

建设银行网银签约（变更、解约）

网银签约：

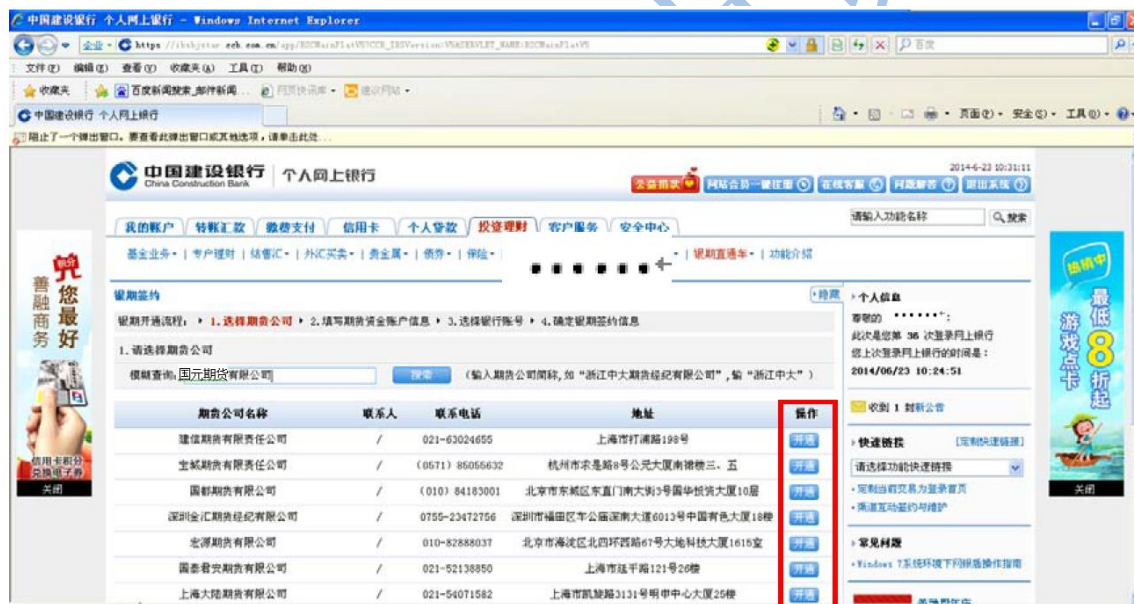
1、登录建设银行网站 www.ccb.com ，点击进入“个人网上银行登录”，出现登录界面，输入相关信息即可登录成功；



2、在功能菜单里选择“投资理财-银期直通车-银期签约”；



3、在模糊查询处输入“国元期货”，点击搜索可以找到“国元期货有限公司”，点击“开通”按钮；



4、输入期货资金账号和期货资金密码，手续费扣收方式可任选（目前银行不收取手续费），点击“下一步”进行签约信息确定；



5、点击确定后弹出数字证书选择框，选择数字证书网银盾密码输入框，输入密码，完成银期自助签约；



借记卡变更：

在原已签约银期的借记卡遗失等情况下需要签约至新的借记卡，可以直接通过建行网银进行变更操作。但前提是新的借记卡已在银行柜面做过电子银行签约。

1、登录网银后可以先在“我的账户-我的网银”里查看借记卡的签约状况，应为“签约”状态才可以进行变更签约操作。“未签约”的先去银行柜面做电子银行签约。



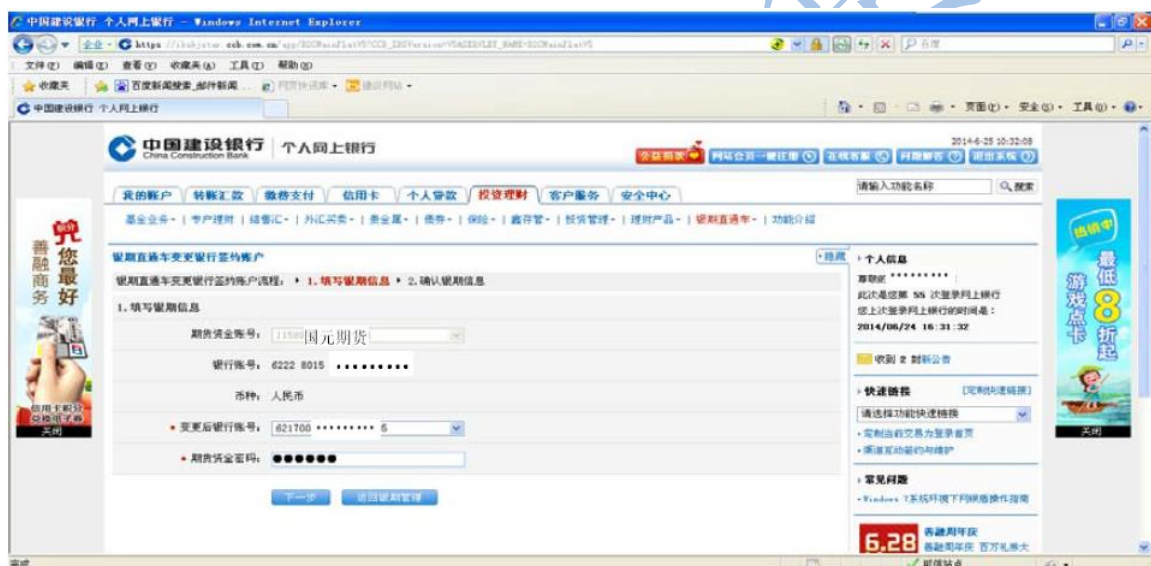
2、确认已签约后，选择“投资理财-银期直通车-银期管理”；



3、点击一下需要做变更的银期签约记录，再点击“变更账户”；



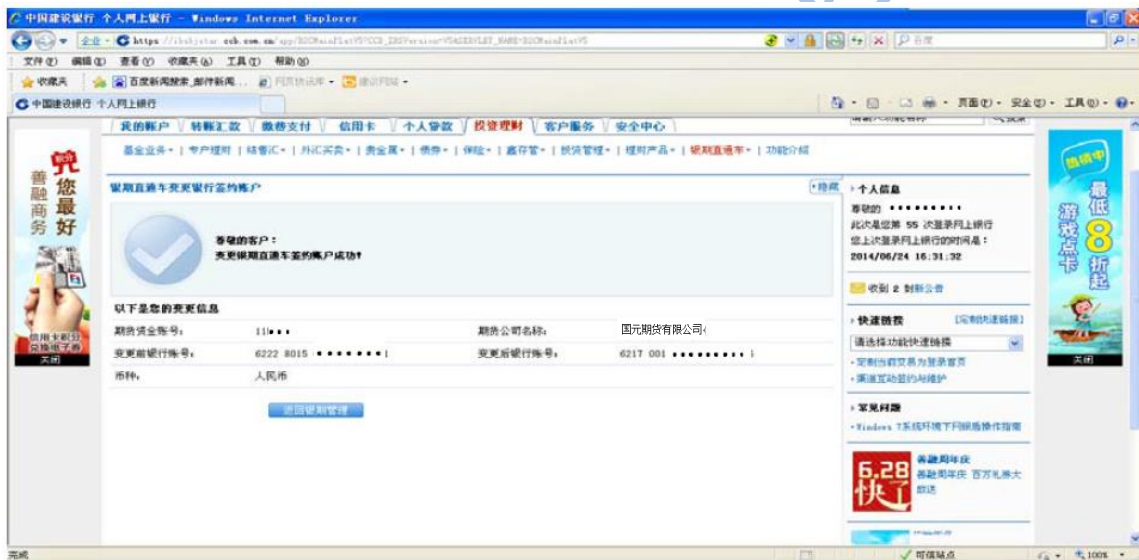
4、选择“变更后银行账号”，输入期货资金密码，点击“下一步”；



5、确认银期信息后，点击“确定”；



6、变更签约成功。



网银解约：

1、选择“投资理财-银期直通车-银期管理”；



2、点击一下需要做取消的银期签约记录，再点击“取消银期”；



3、进入取消界面，输入期货资金密码，点“确定”后，弹出选择数字证书输入证书密码确定即可。



国元期货