

结算银行变更

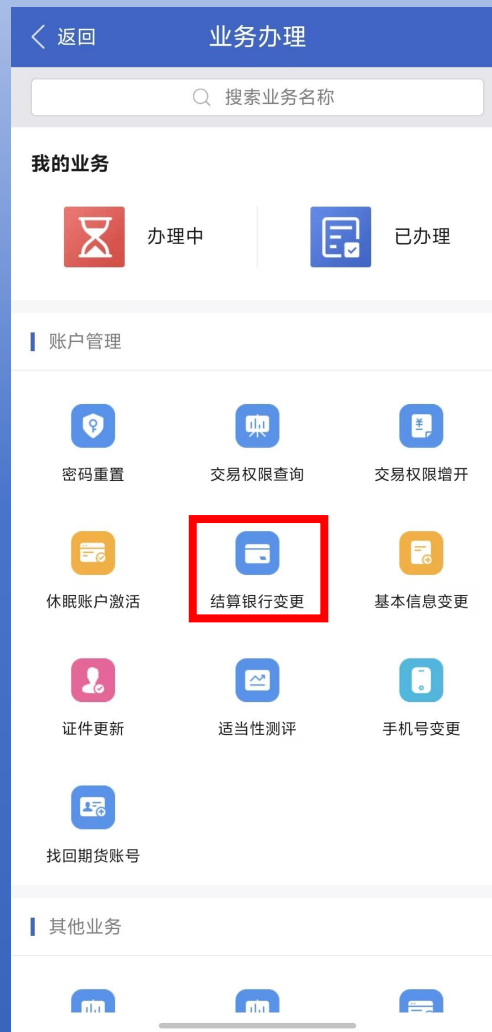


扫码下载
国元期货APP




微信扫码打开
掌厅小程序

1.选择 “结算银行变更”



2. 账户验证 (两种登陆方式)

< 返回 结算银行变更



验证码登录 交易密码登录

资金账号 请输入资金账号


请输入预留手机号码后4位

请输入短信验证码 点击获取

点击验证

1. 业务办理时间: 交易日8:30-15:30

< 返回 结算银行变更



验证码登录 交易密码登录

请输入交易账号

请输入交易密码

请输入右侧验证码 7572

点击验证

1. 业务办理时间: 交易日8:30-15:30

3.人脸识别

< 返回 人脸识别

为了保障您的信息安全

需要采集您的人脸信息进行身份核实
(温馨提醒: 人脸识别拍到的范围是上半身, 请注意着装)



- 正对手机
- 光线充足
- 放慢动作

已知晓人脸识别规则, 开始认证

4.删除或新增银行卡 (开户未满1个月不能新增)

< 返回 结算银行变更 操作指南

我的银行卡(1)

农业银行 未签约银期 尾号 

+ 添加银行卡


提交

尊敬的客户，修改银行卡需上传银行卡号照片，该资料仅用于本次银行卡变更申请，不提供银期关系绑定业务。
注意确保提供的资料均真实、有效、合法、完整。

5.拍照上传银行卡信息

< 返回 添加银行卡 操作指南

请选择所属银行 >

银行卡号 

XX省XX市XX分行XX支行

上传照片



上传银行卡卡号面

确定

尊敬的客户，修改银行卡需上传银行卡号照片，该资料仅用于本次银行卡变更申请，不提供银期关系绑定业务。
注意确保提供的资料均真实、有效、合法、完整。

6. 点击提交

< 返回 结算银行变更 操作指南

我的银行卡(2)

 农业银行 未签约银联 尾号 

 工商银行 尾号 

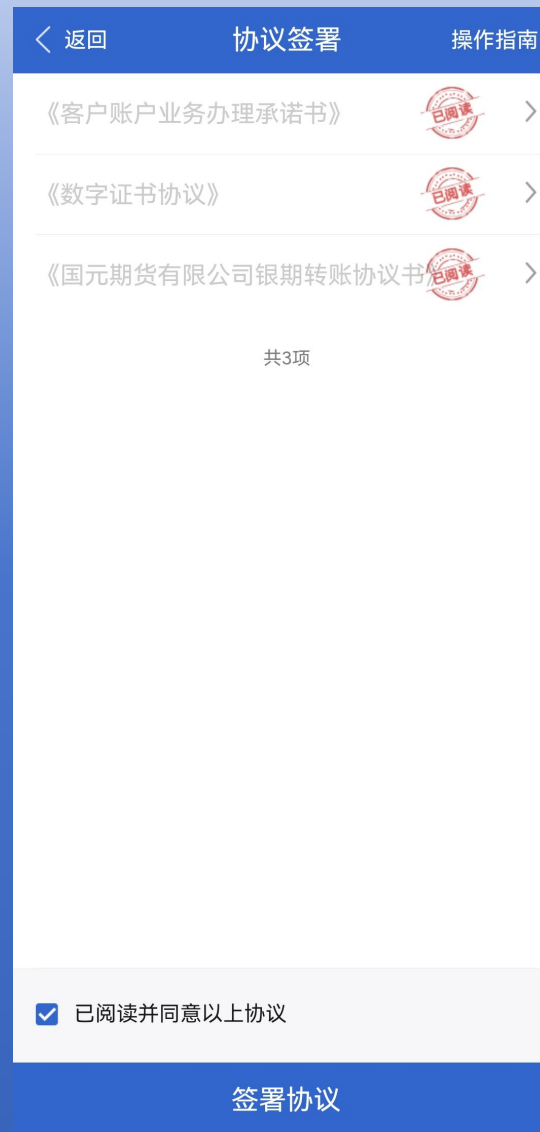
申请信息填写完成，确认提交？

[放弃](#) [确认提交](#)

提交


尊敬的客户，修改银行卡需上传银行卡号照片，该资料仅用于本次银行卡变更申请，不提供银联关系绑定业务。注意确保提供的资料均真实、有效、合法、完整。


7. 点击阅读协议



8. 签署协议

[返回](#) 协议签署 [操作指南](#)

《客户账户业务办理承诺书》  >

《数字证书协议》  >

请在下面签字

请在空白处留下您的签名(与印鉴留样保持一致)

已输入文字

[重新签字](#) [确认提交](#)

9. 签署完成 点击提交



10.提交完成 等待办理

