

# 证 件 更 新

---

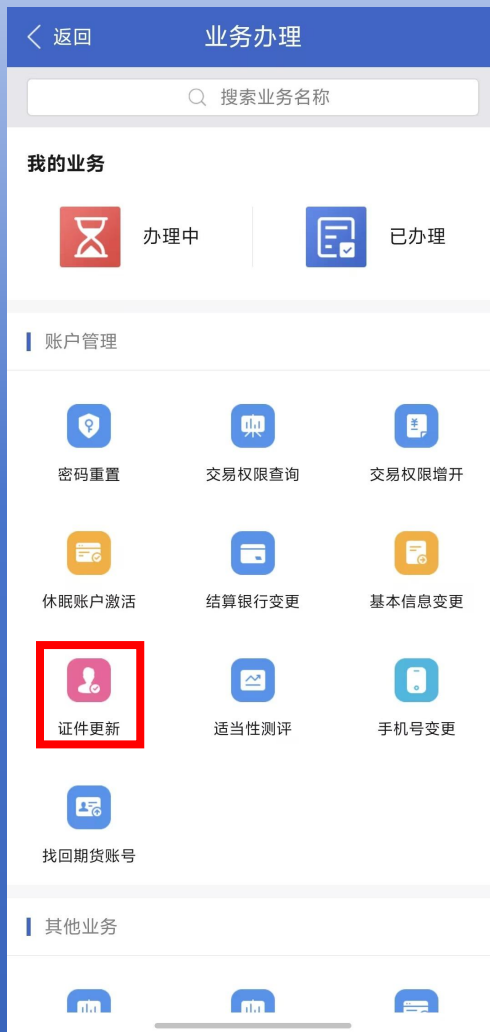


扫码下载  
国元期货APP




微信扫码打开  
掌厅小程序

# 1.选择 “证件更新”



## 2. 账户验证 (两种登陆方式)

< 返回 证件更新



验证码登录 交易密码登录

资金账号 请输入资金账号


请输入预留手机号码后4位

请输入短信验证码 点击获取

点击验证

1. 业务办理时间: 交易日8:30-15:30

< 返回 证件更新



验证码登录 交易密码登录

请输入交易账号

请输入交易密码

请输入右侧验证码

点击验证

1. 业务办理时间: 交易日8:30-15:30

### 3.人脸识别

< 返回 人脸识别

为了保障您的信息安全

需要采集您的人脸信息进行身份核实  
(温馨提醒: 人脸识别拍到的范围是上半身, 请注意着装)



正对手机 光线充足 放慢动作

已知晓人脸识别规则, 开始认证

## 4.上传身份证 正反面照片

[< 返回](#)    身份证OCR识别    [操作指南](#)

请按要求分别上传身份证正反面

注意保持身份证照片清晰、不切边



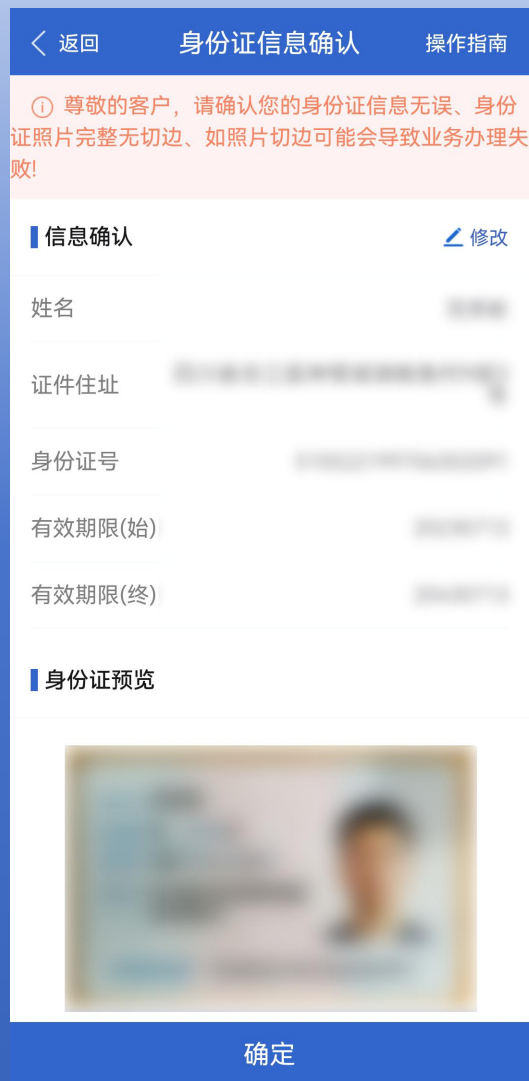
上传身份证正面



上传身份证反面


确定

# 5.身份信息确认





## 6.证件更新信息确认

[返回](#)      **证件更新**      [操作指南](#)

身份证   
原有效期 

新有效期  长期有效

起始日期  >

截止日期  >

证件地址  


**提交**

尊敬的客户，请确保您所提供的信息准确、真实、完整。

## 7. 点击阅读协议



## 8. 签署协议

< 返回 协议签署 操作指南

《客户账户信息变更申请书》  >

《数字证书协议》  >

**请在下面签字**  
请在空白处留下您的签名(与印鉴留样保持一致)

已输入文字

重新签字 确认提交

## 9. 签署完成 点击确定



# 10.提交完成 等待办理

