


销 户 申 请

1. 点击
“开始办理”



2. 账户登陆 (两种登陆方式)

销户申请

验证码登录 交易密码登录

资金账号 请输入资金账号

请输入绑定手机号码后4位

请输入短信验证码 点击获取

点击验证

销户申请

验证码登录 交易密码登录

请输入交易账号

请输入交易密码

请输入右侧验证码 0112

点击验证

3.人脸识别

< 返回 人脸识别

为了保障您的信息安全

需要采集您的人脸信息进行身份核实
(温馨提醒: 人脸识别拍到的范围是上半身, 请注意着装)



正对手机 光线充足 放慢动作

已知晓人脸识别规则, 开始认证

4.上传身份证 正反面照片

< 返回 身份证OCR识别 操作指南

请按要求分别上传身份证正反面

注意保持身份证照片清晰、不切边



上传身份证正面



上传身份证反面

确定

5.身份信息确认

< 身份证信息确认

① 尊敬的客户，请确认您的身份证信息无误、身份证照片完整无切边、如照片切边可能会导致业务办理失败!

信息确认 [修改](#)

姓名



证件住址

身份证

有效期限(始)

有效期限(终)

身份证预览



提交

6.基本信息确认 点击提交

基本信息确认

资金账号: [faded]

姓名: [faded]

*学历: [dropdown]

*职业: [dropdown]

提交

7.勾选销户原因 点击提交

< 销户申请

*销户原因:

对公司服务不满意

在其它期货公司已开户

期货交易风险太大, 不再想参与

被认定为市场禁入者的

其它 (请说明)

已开通交易代码列表:

上海期货交易所()


郑州商品交易所()


大连商品交易所()

提交

8. 阅读并签署协议

< 协议签署

《国元期货有限公司客户销户申请书》  >

《数字证书协议》  >

共2项

已阅读并同意以上协议

签署协议

9. 签名



10.协议签署完成， 点击下一步



11.提交申请 等待办理

